

# COMARES

Consórcio Intermunicipal de Gestão  
Integrada para Aterro de Resíduos Sólidos

---

---

## RELATÓRIO RESUMIDO DA EXECUÇÃO ORÇAMENTÁRIA

---

---

# RREO

## 2º BIMESTRE/2019

---

---

**PUBLICADO CONFORME EDITAL Nº 2019.05.20-1**

---

---

CASCADEL, 31 de dezembro de 2018.

Consórcio Intermunicipal de Gestão Integrada para Aterro de Resíduos Sólidos, Comares – UCV  
Av. Padre Francisco Valdevino Nogueira, nº 2000, Sala 06, Centro – CascadeL/CE, CEP: 62850-000  
CNPJ: 13.256.794/0001-09 | Telefone: (85) 98956-5841 | E-mail: comaresucv@gmail.com

# COMARES

Consórcio Intermunicipal de Gestão  
Integrada para Aterro de Resíduos Sólidos

## **EDITAL DE PUBLICAÇÃO Nº 2019.05.20-1**

O **Presidente do Consórcio Intermunicipal de Gestão Integrada para Aterro de Resíduos Sólidos**, Cidadão **VALDEMAR ARAÚJO DA SILVA FILHO**, em pleno exercício do cargo e no uso competente de suas atribuições, **RESOLVE** publicar o **RELATÓRIO RESUMIDO DA EXECUÇÃO ORÇAMENTÁRIA – RREO**, atinente ao **2º BIMESTRE** do exercício financeiro de **2019**, das seguintes formas:

1. Mediante afixação nos locais de amplo acesso do público em geral no âmbito do Município de **CASCADEL/CE, BEBERIBE/CE** e **PINDORETAMA/CE**; e
2. Em meio eletrônico de acesso ao público conforme disposto no Art. 48 da LRF, no endereço: **www.comaresucv.com.br**
3. Alternativamente em meio eletrônico de acesso ao público conforme disposto no Art. 48 da LRF, no endereço: **www.municipiosconsultoria.com.br**.

**PUBLIQUE-SE, DIVULGUE-SE, CUMPRA-SE.**

**Paço da Sede do COMARES em Cascavel – Estado do Ceará  
Em, 20 de maio de 2019.**

  
**VALDEMAR ARAÚJO DA SILVA FILHO**  
Presidente – COMARES - UCV

CONSÓRCIO INTERMUNICIPAL DE GESTÃO COMARES

Relatório Resumido de Execução Orçamentária

**Balço Orçamentário**

Orçamento Fiscal e da Seguridade Social

Período: Janeiro a Abril de 2019/Bimestre: Março e Abril

RREO - Anexo 1 (LRF, Art. 52, inciso I, alíneas "a" e "b" do inciso II e §1º)

Em reais

| Receitas Orçamentárias                             | Previsão Inicial | Previsão Atualizada (a) | Receitas Realizadas |         |                  |         | Saldo (a-c)  |
|--|------------------|-------------------------|---------------------|---------|------------------|---------|--------------|
|  |                  |                         | No Bimestre (b)     | % (b/a) | Até Bimestre (c) | % (c/a) |              |
| Receitas Orçamentárias                             |                  |                         |                     |         |                  |         |              |
| Receitas (Exceto Intra-Orçamentárias) (I)          | 1.580.647,80     | 1.580.647,80            | 46.078,08           | 2,92    | 99.504,81        | 6,30    | 1.481.142,99 |
| Receitas Correntes                                 | 1.580.647,80     | 1.580.647,80            | 46.078,08           | 2,92    | 99.504,81        | 6,30    | 1.481.142,99 |
| Receita Patrimonial                                | 0,00             | 0,00                    | 90,09               | 0,00    | 199,50           | 0,00    | -199,50      |
| Valores Mobiliários                                | 0,00             | 0,00                    | 90,09               | 0,00    | 199,50           | 0,00    | -199,50      |
| Transferências Correntes                           | 1.580.647,80     | 1.580.647,80            | 45.987,99           | 2,91    | 99.305,31        | 6,28    | 1.481.342,49 |
| Transferências dos Estados e do Distrito           | 1.292.647,80     | 1.292.647,80            | 0,00                | 0,00    | 0,00             | 0,00    | 1.292.647,80 |
| Transferências dos Municípios e de suas            | 288.000,00       | 288.000,00              | 45.987,99           | 15,97   | 99.305,31        | 34,48   | 188.694,69   |
| Receitas (Intra-Orçamentárias) (II)                | 0,00             | 0,00                    | 0,00                | 0,00    | 0,00             | 0,00    | 0,00         |
| SubTotal das Receitas (III) = (I + II)             | 1.580.647,80     | 1.580.647,80            | 46.078,08           | 2,92    | 99.504,81        | 6,30    | 1.481.142,99 |
| Operações de Crédito/Refinanciamento (IV)          |                  |                         |                     |         |                  |         |              |
| SubTotal com Refinanciamento (V) = (III + IV)      | 1.580.647,80     | 1.580.647,80            | 46.078,08           | 2,92    | 99.504,81        | 6,30    | 1.481.142,99 |
| Déficit (VI)                                       |                  |                         |                     |         | 12.569,44        |         |              |
| Total (VII) = (V + VI)                             | 1.580.647,80     | 1.580.647,80            | 46.078,08           |         | 112.074,25       |         |              |
| Saldos de Exercícios Anteriores                    |                  |                         |                     |         |                  |         |              |
| Recursos Arrecadado Exercícios Anteriores RPPS     |                  |                         |                     |         |                  |         |              |
| Superávit Financeiro Utilizado Créditos Adicionais |                  |                         |                     |         |                  |         |              |
| Reabertura de Créditos Adicionais                  |                  |                         |                     |         |                  |         |              |

| Despesas Orçamentárias                        | Dotação Inicial (d) | Dotação Atualizada (e) | Despesas Empenhadas |                    | Saldo (g) = (e-f) | Despesas Liquidadas |                    | Saldo (i) = (e-h) | Despesas Pagas Até o Bimestre (j) | Inscritas em Restos a Pagar Não Proc. (k) |
|---|---------------------|------------------------|---------------------|--------------------|-------------------|---------------------|--------------------|-------------------|-----------------------------------|---|
|   |                     |                        | No Bimestre         | Até o Bimestre (f) |                   | No Bimestre         | Até o Bimestre (h) |                   |                                   |   |
| Despesas Orçamentárias                        |                     |                        |                     |                    |                   |                     |                    |                   |                                   |   |
| Despesas (Exceto Intra-Orçamentárias) (VIII)  | 1.580.647,80        | 1.580.647,80           | 67.314,02           | 126.885,25         | 1.453.762,55      | 67.314,02           | 112.074,25         | 1.468.573,55      | 112.074,25                        |   |
| DESPESAS CORRENTES                            | 506.000,00          | 606.000,00             | 67.314,02           | 126.885,25         | 479.114,75        | 67.314,02           | 112.074,25         | 493.925,75        | 112.074,25                        |   |
| PESSOAL E ENCARGOS SOCIAIS                    | 61.000,00           | 161.000,00             | 14.820,00           | 29.634,03          | 131.365,97        | 14.820,00           | 29.634,03          | 131.365,97        | 29.634,03                         |   |
| OUTRAS DESPESAS CORRENTES                     | 445.000,00          | 445.000,00             | 52.494,02           | 97.251,22          | 347.748,78        | 52.494,02           | 82.440,22          | 362.559,78        | 82.440,22                         |   |
| DESPESAS DE CAPITAL                           | 1.070.000,00        | 970.000,00             | 0,00                | 0,00               | 970.000,00        | 0,00                | 0,00               | 970.000,00        | 0,00                              |   |
| INVESTIMENTOS                                 | 820.000,00          | 820.000,00             | 0,00                | 0,00               | 820.000,00        | 0,00                | 0,00               | 820.000,00        | 0,00                              |   |
| INVERSÕES FINANCEIRAS                         | 250.000,00          | 150.000,00             | 0,00                | 0,00               | 150.000,00        | 0,00                | 0,00               | 150.000,00        | 0,00                              |   |
| Despesas (Intra-Orçamentárias) (IX)           | 0,00                | 0,00                   | 0,00                | 0,00               | 0,00              | 0,00                | 0,00               | 0,00              | 0,00                              |   |
| SubTotal das Despesas (X) = (VIII + IX)       | 1.580.647,80        | 1.580.647,80           | 67.314,02           | 126.885,25         | 1.453.762,55      | 67.314,02           | 112.074,25         | 1.468.573,55      | 112.074,25                        |   |
| Amortização da Div./Refinanciamento (XI)      |                     |                        |                     |                    |                   |                     |                    |                   |                                   |   |
| SubTotal com Refinanciamento (XII) = (X + XI) | 1.580.647,80        | 1.580.647,80           | 67.314,02           | 126.885,25         | 1.453.762,55      | 67.314,02           | 112.074,25         | 1.468.573,55      | 112.074,25                        |   |
| Superávit (XIII)                              |                     |                        |                     |                    |                   |                     | 0,00               |                   |                                   |   |
| Total (XIV) = (XII + XIII)                    | 1.580.647,80        | 1.580.647,80           | 67.314,02           | 126.885,25         |                   | 67.314,02           | 112.074,25         |                   | 112.074,25                        |   |
| Reserva do RPPS                               | 0,00                | 0,00                   |                     |                    |                   |                     |                    |                   |                                   |   |

CONSÓRCIO INTERMUNICIPAL DE GESTÃO COMARES

Relatório Resumido de Execução Orçamentária


**Balço Orçamentário**

Orçamento Fiscal e da Seguridade Social


Período: Janeiro a Abril de 2019/Bimestre: Março e Abril

RREO - Anexo 1 (LRF, Art. 52, inciso I, alíneas "a" e "b" do inciso II e §1º)


Em reais




VALDEMAR ARAUJO DA SILVA FILHO  
Presidente



FINANCE GESTAO CONTABIL S/S  
Contador - CRC Contador



PAULO HENRIQUE SILVA COELHO  
Diretor Executivo



MARIANA RIBEIRO SILVA  
Diretora Financeira

CONSÓRCIO INTERMUNICIPAL DE GESTÃO COMARES

Relatório Resumido de Execução Orçamentária

**Demonstrativo da Execução das Despesas por Função/Subfunção**

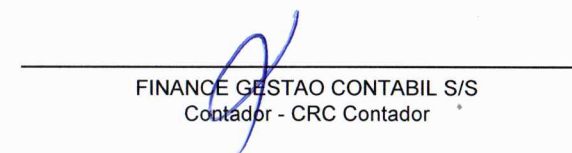
Orçamento Fiscal e da Seguridade Social

Período: Janeiro a Abril de 2019/Bimestre: Março e Abril

RREO - Anexo 2 (LRF, Art. 52, inciso II, alínea "c")

| Função/Subfunção                          | Dotação Inicial | Dotação Atualizada (a) | Despesas Empenhadas |                    |                 | Saldo(c) = (a-b) | Despesas Liquidadas |                    |                 | Saldo(e) = (a-d) | Insc. Restos a Pagar Não Processados (f) |
|---|-----------------|------------------------|---------------------|--------------------|-----------------|------------------|---------------------|--------------------|-----------------|------------------|--|
|   |                 |                        | No Bimestre         | Até o Bimestre (b) | % (b / total b) |                  | No Bimestre         | Até o Bimestre (d) | % (d / total d) |                  |  |
|   |                 |                        |                     |                    |                 |                  |                     |                    |                 |                  |  |
| Despesas (Exceto Intra-Orçamentárias) (I) | 1.580.647,80    | 1.580.647,80           | 67.314,02           | 126.885,25         | 100,00          | 1.453.762,55     | 67.314,02           | 112.074,25         | 100,00          | 1.468.573,55     |  |
| Urbanismo                                 | 30.000,00       | 30.000,00              | 0,00                | 0,00               | 0,00            | 30.000,00        | 0,00                | 0,00               | 0,00            | 30.000,00        |  |
| Controle Ambiental                        | 30.000,00       | 30.000,00              | 0,00                | 0,00               | 0,00            | 30.000,00        | 0,00                | 0,00               | 0,00            | 30.000,00        |  |
| Gestão Ambiental                          | 1.546.000,00    | 1.546.000,00           | 67.314,02           | 126.885,25         | 100,00          | 1.419.114,75     | 67.314,02           | 112.074,25         | 100,00          | 1.433.925,75     |  |
| Controle Ambiental                        | 1.546.000,00    | 1.546.000,00           | 67.314,02           | 126.885,25         | 100,00          | 1.419.114,75     | 67.314,02           | 112.074,25         | 100,00          | 1.433.925,75     |  |
| Reserva de Contingência                   | 4.647,80        | 4.647,80               | 0,00                | 0,00               | 0,00            | 4.647,80         | 0,00                | 0,00               | 0,00            | 4.647,80         |  |
| Reserva de Contingência                   | 4.647,80        | 4.647,80               | 0,00                | 0,00               | 0,00            | 4.647,80         | 0,00                | 0,00               | 0,00            | 4.647,80         |  |
| Despesas (Intra-Orçamentárias) (II)       | 0,00            | 0,00                   | 0,00                | 0,00               | 0,00            | 0,00             | 0,00                | 0,00               | 0,00            | 0,00             |  |
| Total (III) (I + II)                      | 1.580.647,80    | 1.580.647,80           | 67.314,02           | 126.885,25         | 100,00          | 1.453.762,55     | 67.314,02           | 112.074,25         | 100,00          | 1.468.573,55     |  |

  
 VALDEMAR ARAUJO DA SILVA FILHO  
 Presidente

  
 FINANCE GESTAO CONTABIL S/S  
 Contador - CRC Contador

  
 PAULO HENRIQUE SILVA COELHO  
 Diretor Executivo

  
 MARIANA RIBEIRO SILVA  
 Diretora Financeira